

# 2018年8月期 第3四半期決算説明資料

---

SOTSU

2018年7月5日

# 決算概要

---

# 2018年8月期第3四半期決算概要

## ■連結

(百万円・%)

	17/8期3Q	18/8期3Q	前年同期比
売上高	13,561	13,026	△ 3.9
営業利益	2,414	2,233	△ 7.5
経常利益	2,372	2,307	△ 2.7
親会社株主に帰属する 四半期純利益	1,614	1,575	△ 2.4

## ■単体

(百万円・%)

	17/8期3Q	18/8期3Q	前年同期比
売上高	12,129	11,473	△ 5.4
営業利益	1,877	1,680	△ 10.5
経常利益	1,892	1,819	△ 3.9
四半期純利益	1,357	1,282	△ 5.5

# 2018年8月期第3四半期決算 損益計算書要約対比

## ■ 連結

(百万円)

	17/8期3Q	18/8期3Q	増減
売上高	13,561	13,026	△ 535
売上原価	10,427	10,047	△ 380
売上総利益	3,134	2,979	△ 155
販売費・一般管理費	720	745	25
営業利益	2,414	2,233	△ 181
営業外損益	△ 41	73	114
経常利益	2,372	2,307	△ 65
特別損益	56	33	△ 23
税金等調整前四半期純利益	2,429	2,340	△ 89
親会社株主に帰属する 四半期純利益	1,614	1,575	△ 39

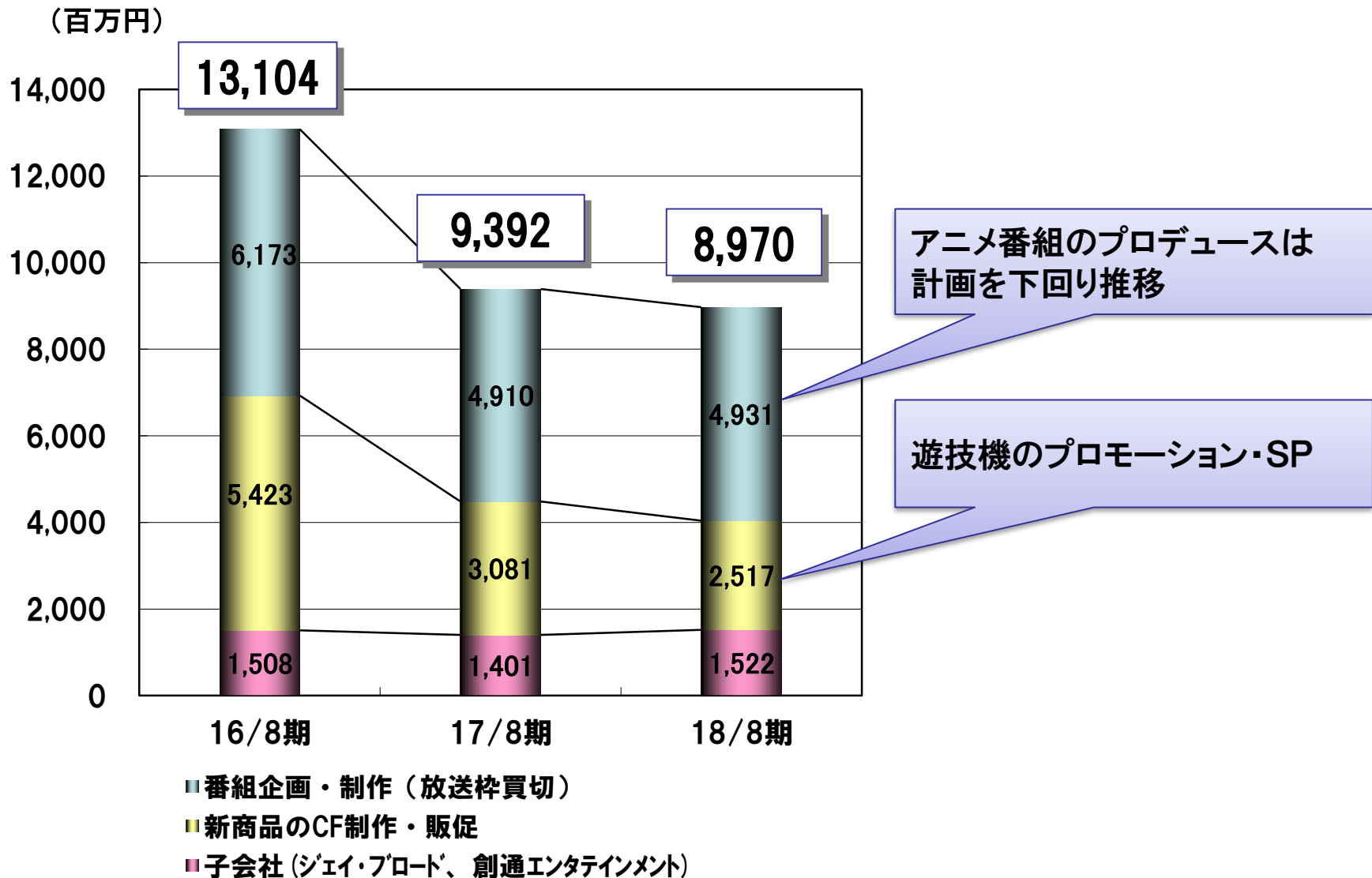
ライツ事業の減収

減収に伴う減益



# セグメント分析

---

## 2018年8月期第3四半期 メディア事業



# 2018年8月期上半期 主なプロデュース作品



TVアニメーション番組										情報番組		
9月	それいけ! アンパンマン	カードファイト!! ヴァンガードG NEXT	リリルフェアリル ~魔法の鏡~	ひとりじめ マイヒーロー	異世界はスマートフォンとともに。	異世界食堂	深森男子! 青山くん	天使の3P!	ゲーマーズ!	おはよう! アンパンマン こどもミュージアム		
10月		カードファイト!! ヴァンガードG Z				十二大戦	Just Because!	Wake Up, Girls! 新章	URAHARA			
11月												
12月												
1月			ゆるキャン△	デスマーチからはじまる異世界狂想曲	キリングバイツ	citrus	博多豚骨ラーメンズ	ラーメン大好き小泉さん				
2月												

赤枠は  
出資作品

著作権  
保有作品

© 西尾維新・中村光 / 集英社・十二大戦製作委員会  
© あろ・芳文社 / 野外活動サークル

# 2018年8月期下半期 主なプロデュース作品

TVアニメーション番組										情報番組			
3月	それいけ! アンパンマン	カードファイト!! ヴァンガードG Z	リリルフェアリル ~魔法の鏡~	ゆるキャン△	デスマーチからはじまる異世界狂想曲	キリングバイツ	citrus	博多豚骨ラーメンズ	ラーメン大好き小泉さん	おはよう! アンパンマン こどもミュージアム			
4月	ガンダムビルドダイバーズ					美男高校地球防衛部 HAPPY KISS!	魔法少女サイト	こみっくがーるず					
5月													
6月													
7月						おしえて魔法のペンデュラム ~リリルフェアリル~			百鍊の覇王と聖約の戦乙女	すのはら荘の管理人さん	天狼 Sirius the Jaeger	異世界魔王と召喚少女の奴隷魔術	
8月													

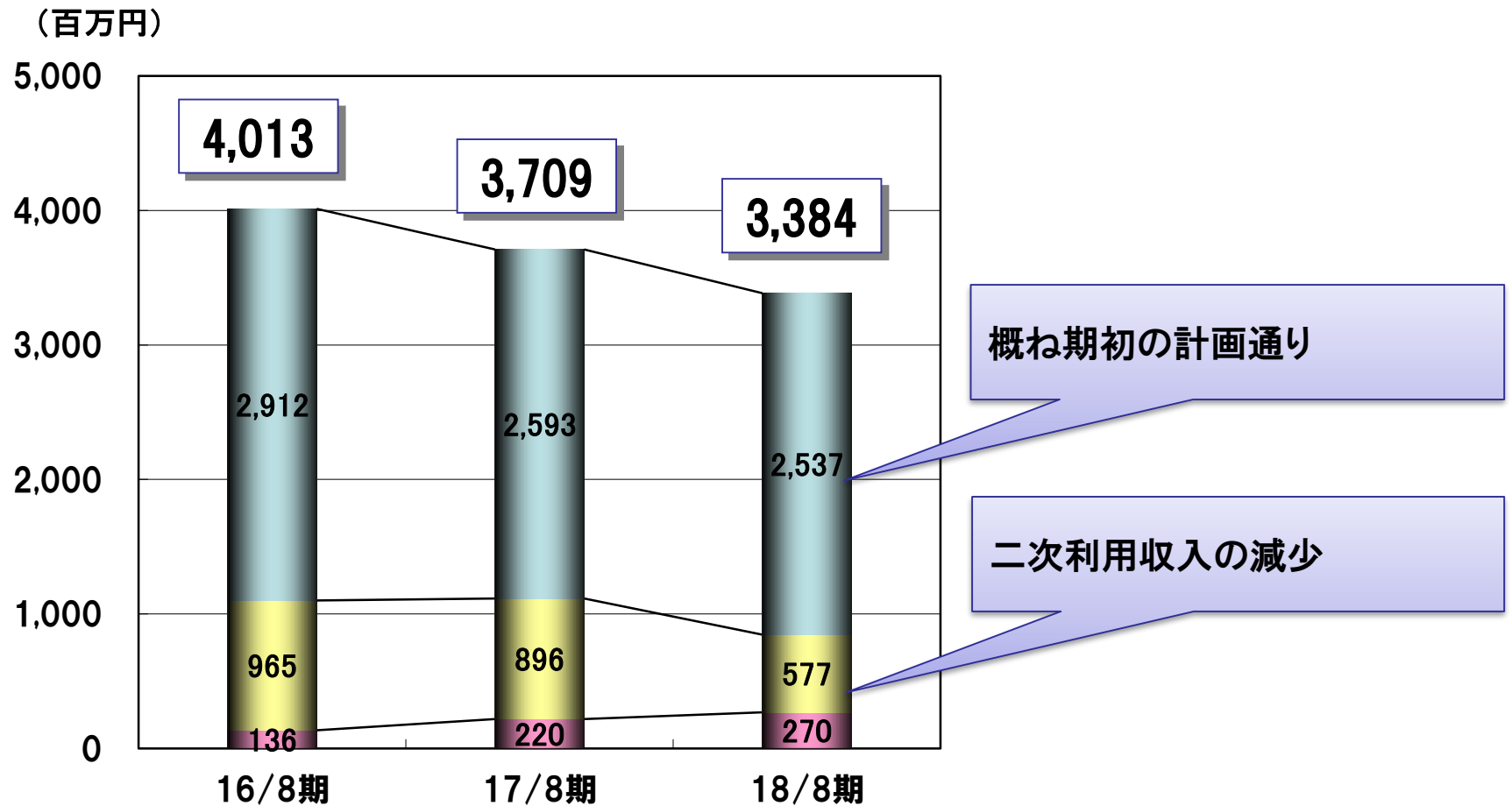
赤枠は  
出資作品

版權窓口  
保有作品

© 創通・サンライズ・テレビ東京  
© 馬谷くらり / 黒玉湯保存会

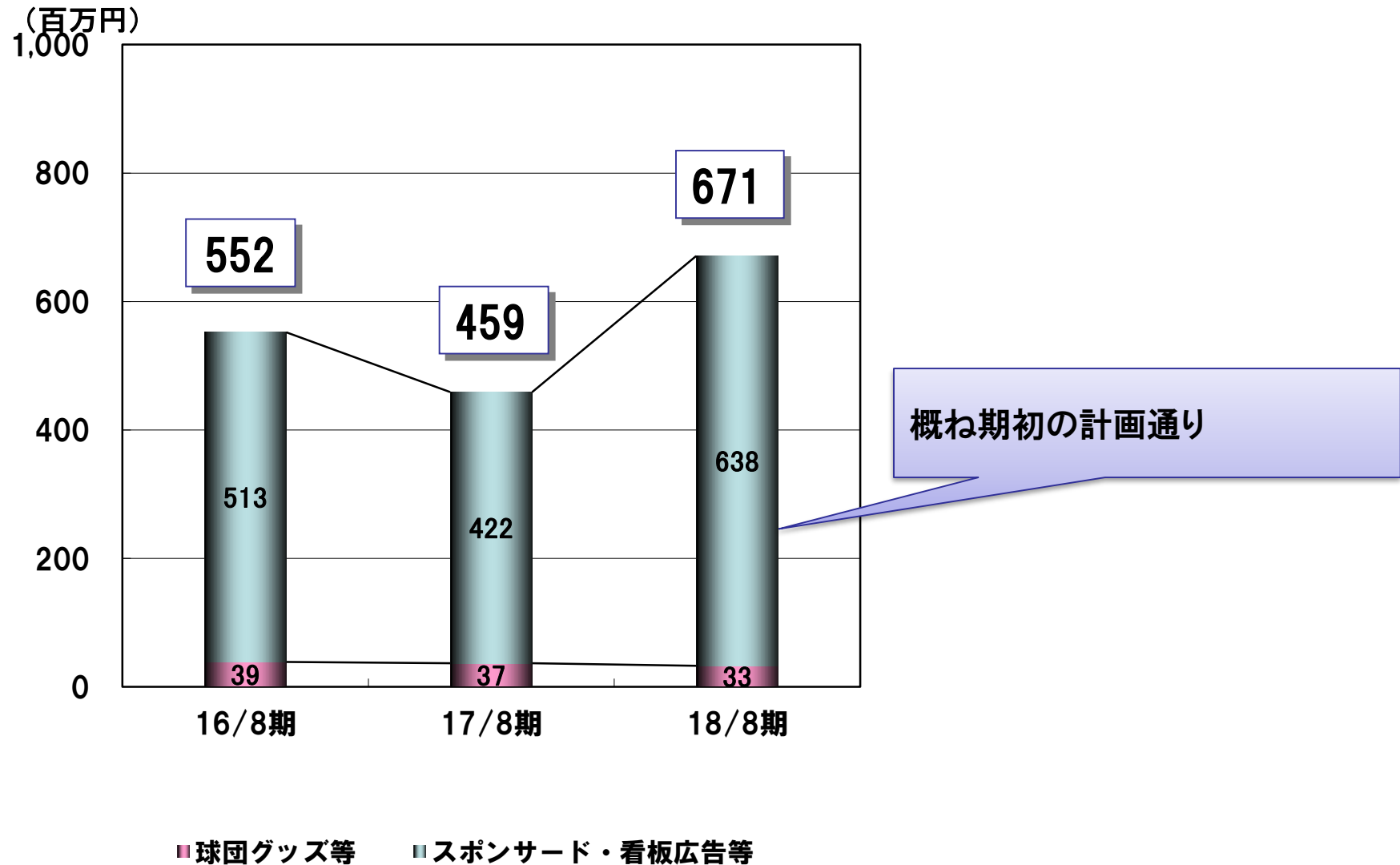


## 2018年8月期第3四半期 ライツ事業



■ イベント ■ ガンダムシリーズ以外 ■ ガンダムシリーズ

## 2018年8月期第3四半期 スポーツ事業



# 2018年8月期 通期予想

---

# 2018年8月期通期予想

## ■連結

(百万円・%)

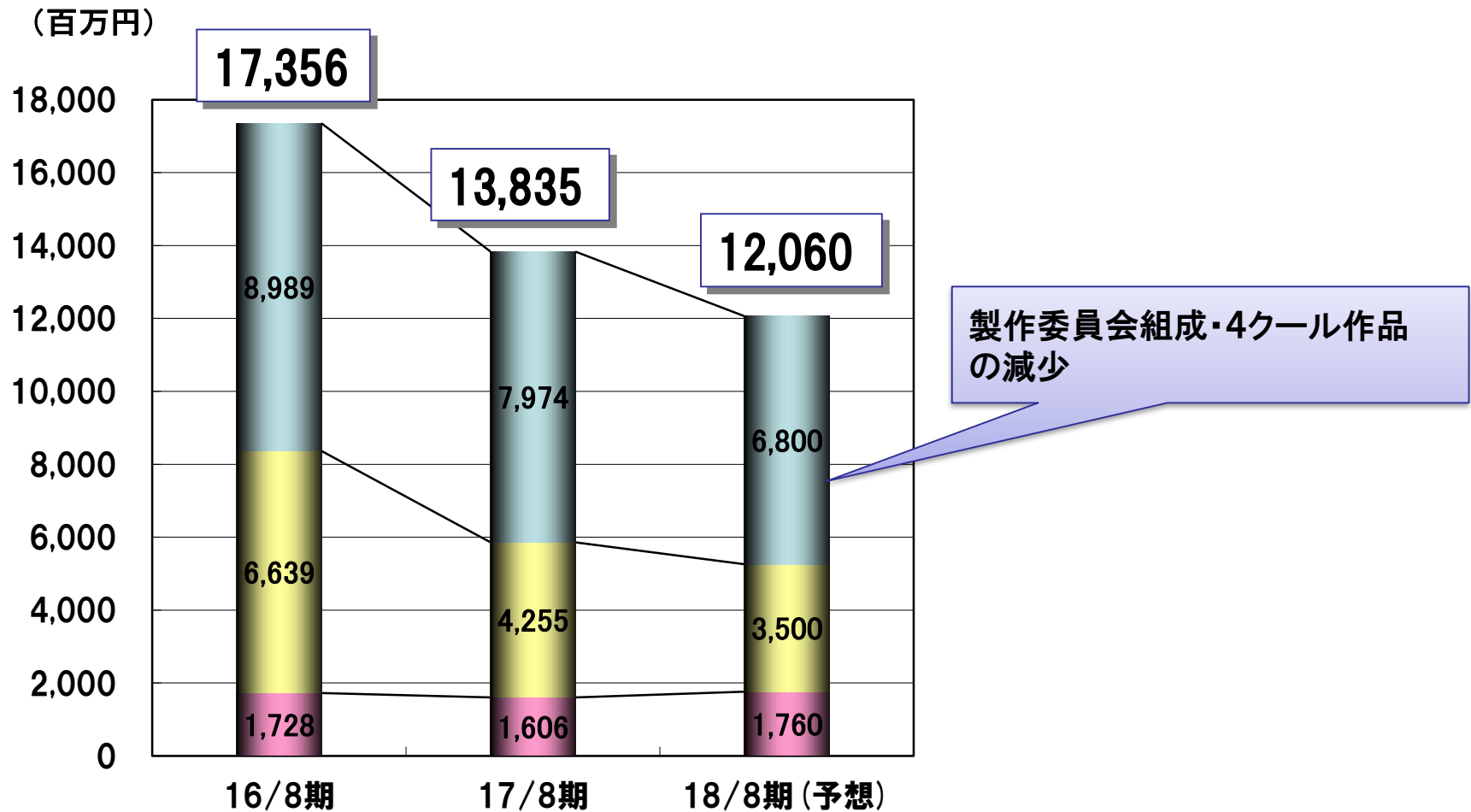
	17/8期	18/8期	前期比
売上高	19,565	17,400	△ 11.1
営業利益	3,025	2,540	△ 16.0
経常利益	2,968	2,620	△ 11.7
親会社株主に帰属する当期純利益	2,042	1,800	△ 11.9

## ■単体

(百万円・%)

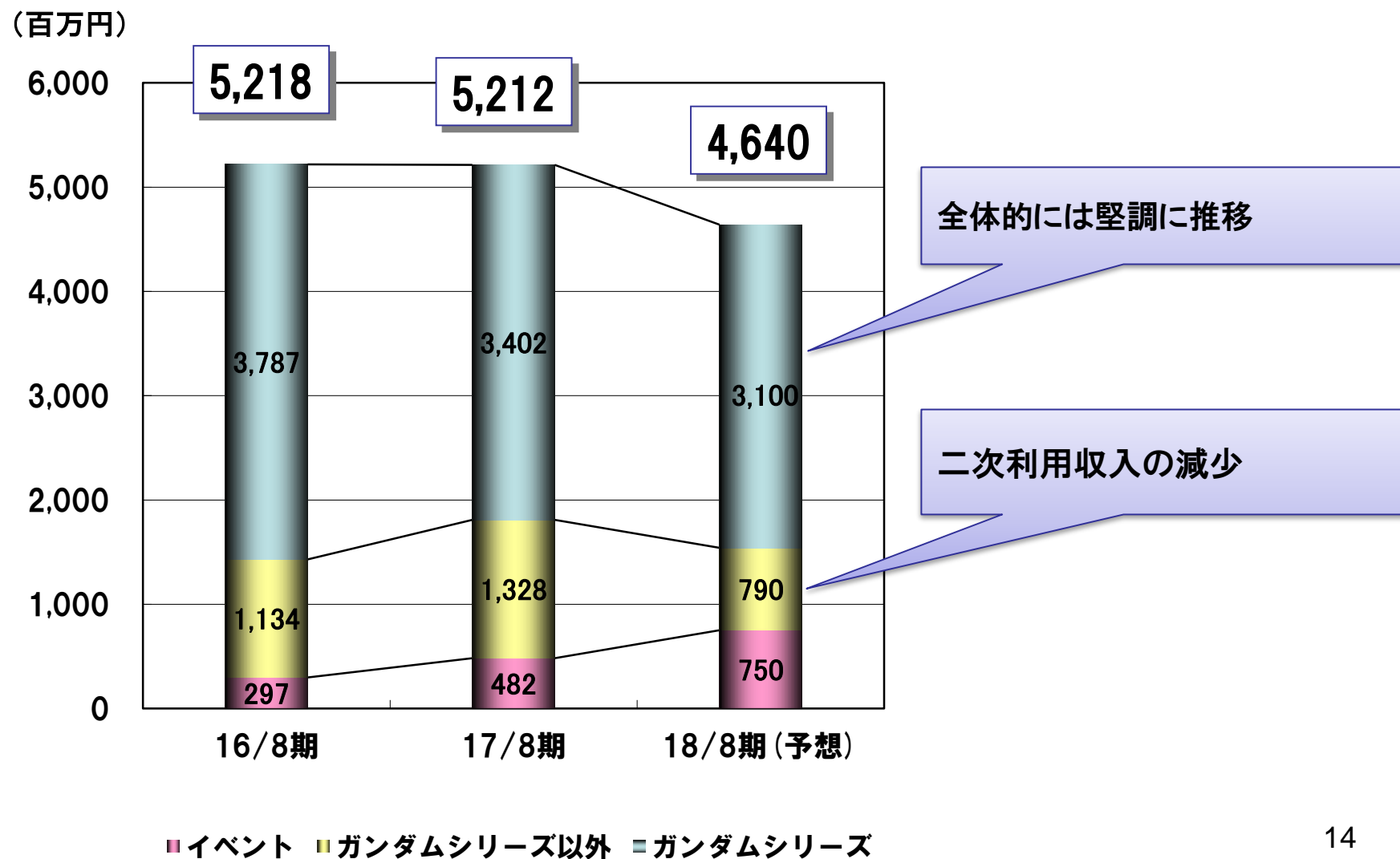
	17/8期	18/8期	前期比
売上高	17,903	15,700	△ 12.3
経常利益	2,481	2,110	△ 15.0
当期純利益	1,776	1,500	△ 15.5

## 2018年8月期 メディア事業



- アニメ番組等のプロデュース
- キャラクター商品の広告・キャンペーン
- 子会社 (ジェイ・プロード、創通エンタテインメント)

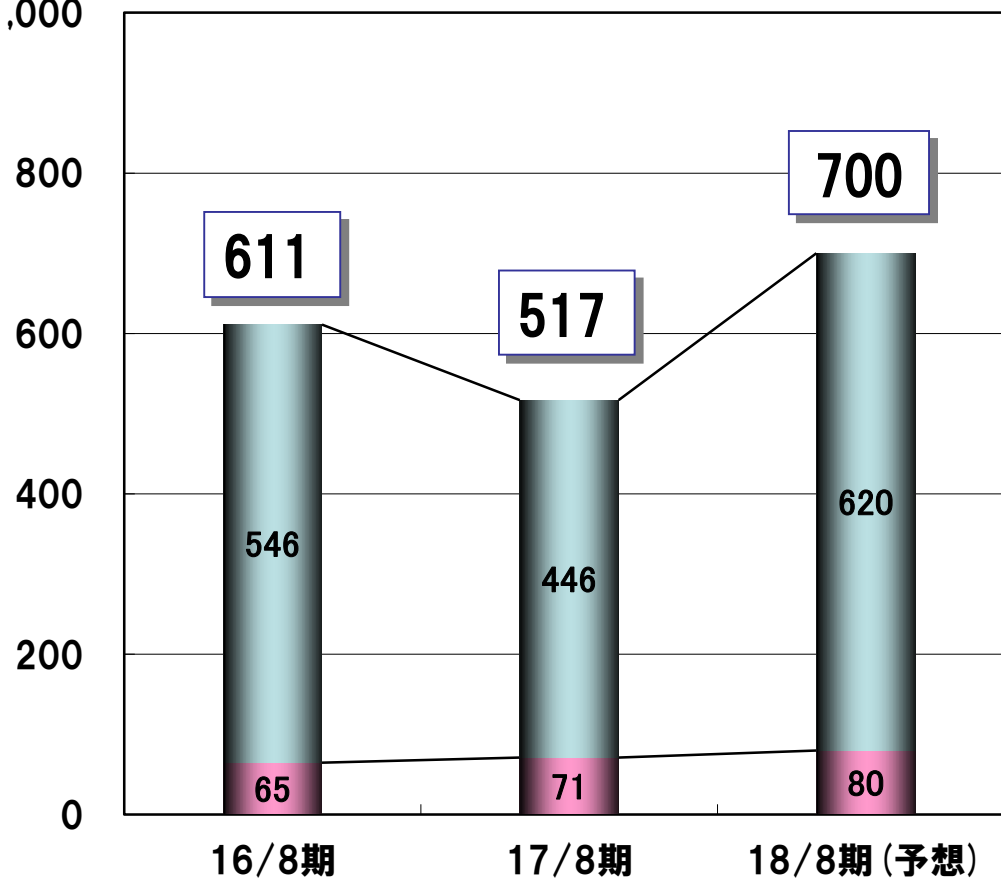
## 2018年8月期 ライツ事業



# 2018年8月期 スポーツ事業

(百万円)

1,000



■ 球団グッズ等

■ スポンサード・看板広告等