

2018年8月期
第2四半期決算説明会資料

SOTSU

2018年4月9日

決算概要

2018年8月期第2四半期決算概要

■連結

(百万円・%)

	17/8期2Q	18/8期2Q	計画値	前年同期比	計画比
売上高	9,149	8,905	9,600	△2.7	△7.2
営業利益	1,471	1,287	1,460	△12.5	△11.8
経常利益	1,447	1,359	1,460	△6.1	△6.9
親会社株主に帰属する 四半期純利益	991	956	980	△3.5	△2.4

■単体

(百万円・%)

	17/8期2Q	18/8期2Q	計画値	前年同期比	計画比
売上高	8,357	8,005	8,700	△4.2	△8.0
経常利益	1,281	1,186	1,265	△7.4	△6.2
四半期純利益	911	855	870	△6.2	△1.7

2018年8月期第2四半期決算 損益計算書要約対比

■ 連結

(百万円)

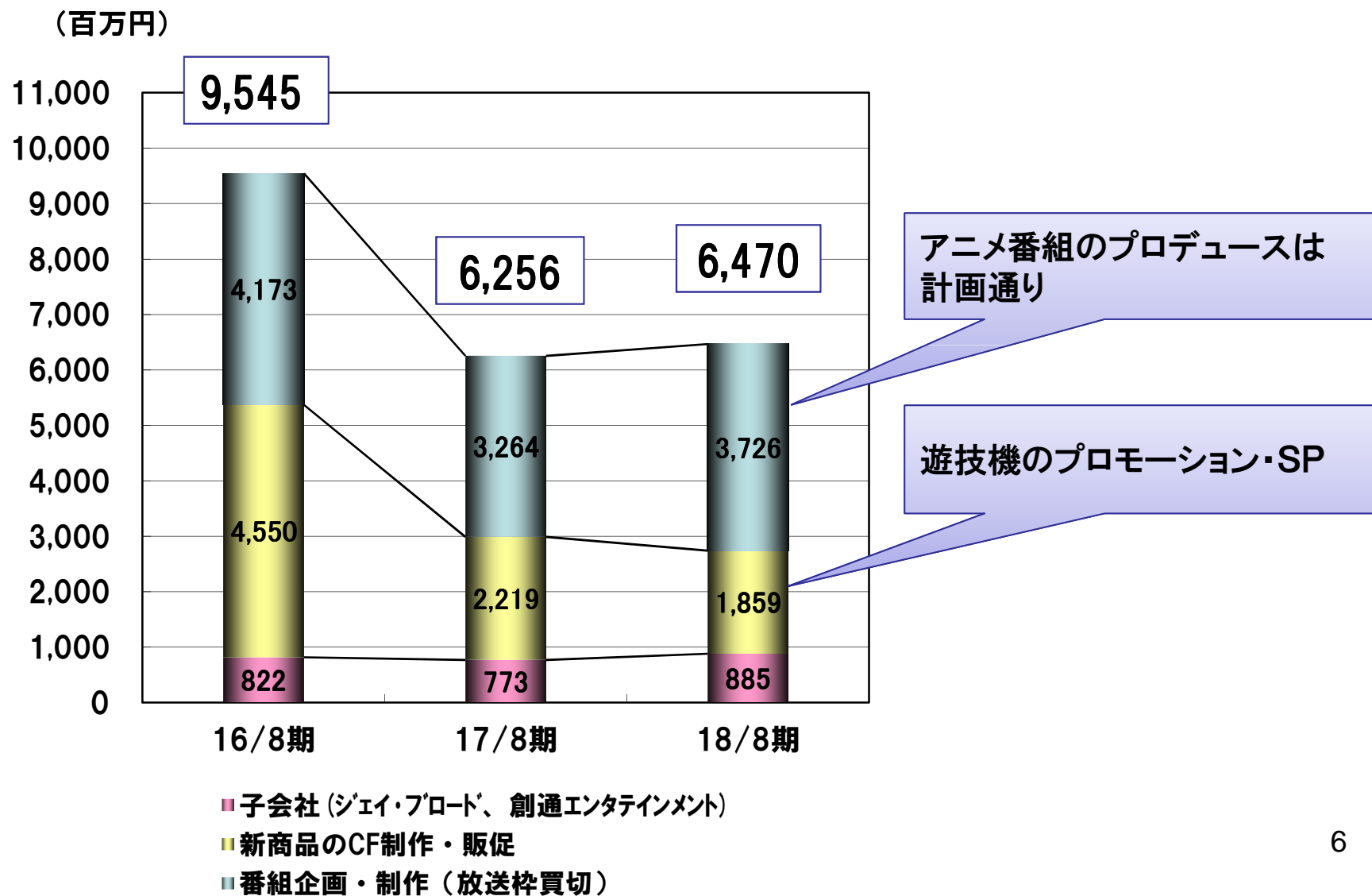
	17/8期2Q	18/8期2Q	増減
売上高	9,149	8,905	△244
売上原価	7,203	7,127	△76
売上総利益	1,946	1,777	△169
販売費・一般管理費	474	490	16
営業利益	1,471	1,287	△184
営業外損益	△24	72	96
経常利益	1,447	1,359	△88
特別損益	22	30	8
税金等調整前四半期純利益	1,469	1,389	△80
親会社株主に帰属する四半期純利益	991	956	△35

ライツ事業の減収



減収に伴う減益

セグメント分析

2018年8月期第2四半期 メディア事業



2018年8月期上半期 主なプロデュース作品

TVアニメーション番組											情報 番組
9月	それいけ! アンパン マン		カードファイト!! ヴァンガードG NEXT	リリルフェアリル ~魔法の鏡~	ひとりじめ マイヒーロー	異世界は スマートフォン とともに。	異世界食堂	潔癖男子! 青山くん	天使の3P!	ゲームーズ!	おはよう! アンパンマン こども ミュージアム
10月			カードファイト!! ヴァンガードG Z				十二大戦	Just Because!	Wake Up, Girls! 新章	URAHARA	
11月											
12月											
1月					ゆるキャン△	デスマーチ からはじまる 異世界狂想曲	キリングバイツ	citrus	博多豚骨 ラーメンズ	ラーメン 大好き 小泉さん	
2月											

赤枠は
出資作品

版權窓口
保有作品

© 西尾維新・中村光 / 集英社・十二大戦製作委員会
© あひろ・芳文社 / 野外活動サークル

2018年8月期下半期 主なプロデュース作品

TVアニメーション番組											情報 番組
3月	それいけ! アンパン マン		カードファイト!! ヴァンガードG2	リリルフェアリル ～魔法の鏡～	ゆるキャン△	デスマーチ からはじまる 異世界狂想曲	キリングバイツ	citrus	博多豚骨 ラーメンズ	ラーメン 大好き 小泉さん	おはよう! アンパンマン こども ミュージアム
4月	ガンダム ビルド ダイバーズ							美男高校 地球防衛部 HAPPY KISS!	魔法少女サイト	こみっくがーるず	
5月											
6月											
7月											
8月											

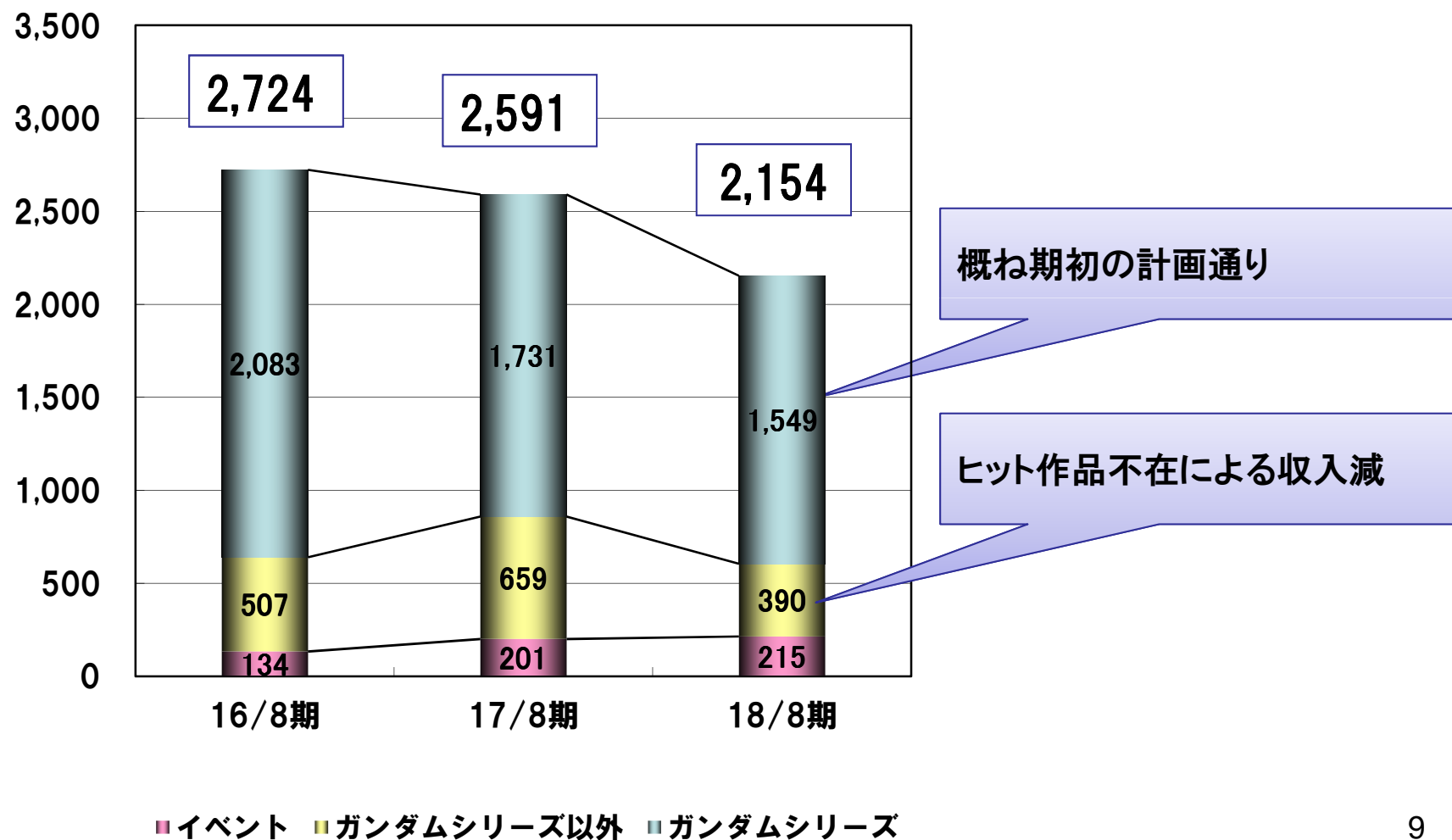
赤枠は
出資作品

著作権窓
口
保有作品

© 創通・サンライズ・テレビ東京
© 馬谷くらり／黒玉湯保存会

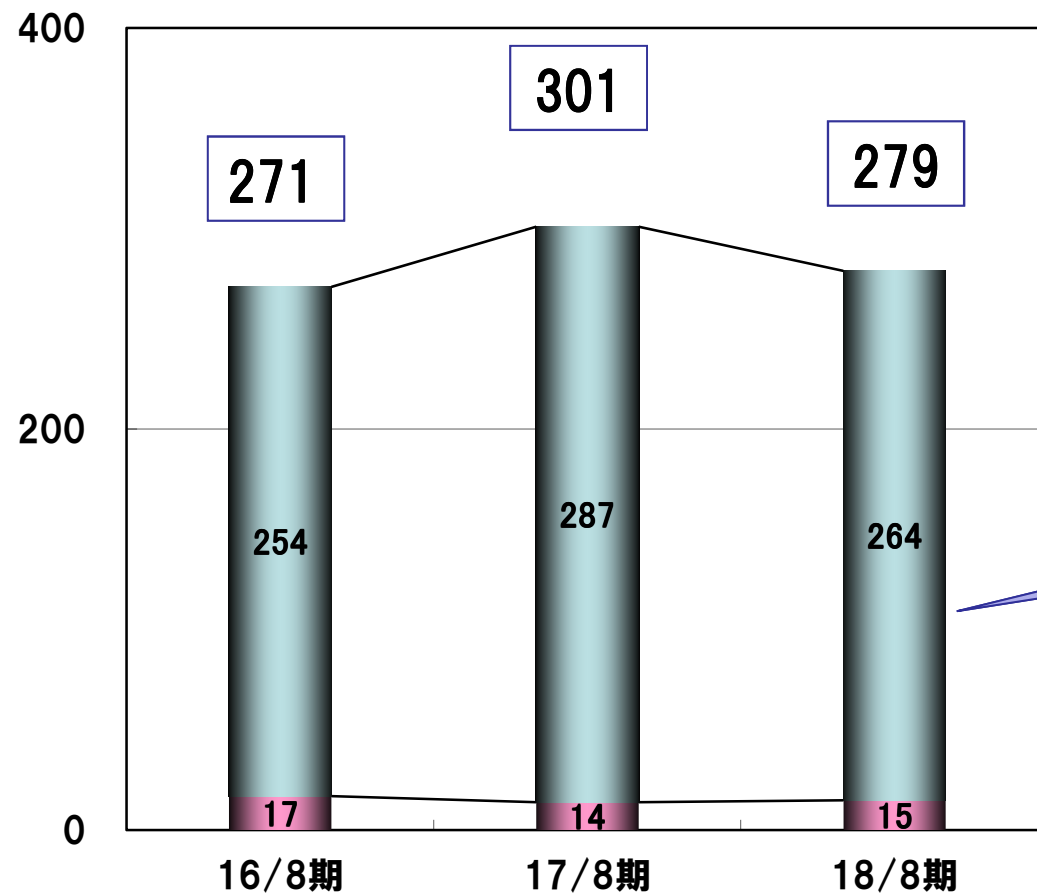
2018年8月期第2四半期 ライツ事業

(百万円)



2018年8月期第2四半期 スポーツ事業

(百万円)



概ね期初の計画通り

■ 球団グッズ等 ■ スポンサード・看板広告等

2018年8月期 通期予想

2018年8月期通期予想

■ 連結

(百万円・%)

	17/8期	18/8期	前期比
売上高	19,565	21,000	7.3
営業利益	3,025	3,120	3.1
経常利益	2,968	3,130	5.4
親会社株主に帰属する当期純利益	2,042	2,100	2.8

■ 単体

(百万円・%)

	17/8期	18/8期	前期比
売上高	17,903	19,200	7.2
経常利益	2,481	2,630	6.0
当期純利益	1,776	1,800	1.3

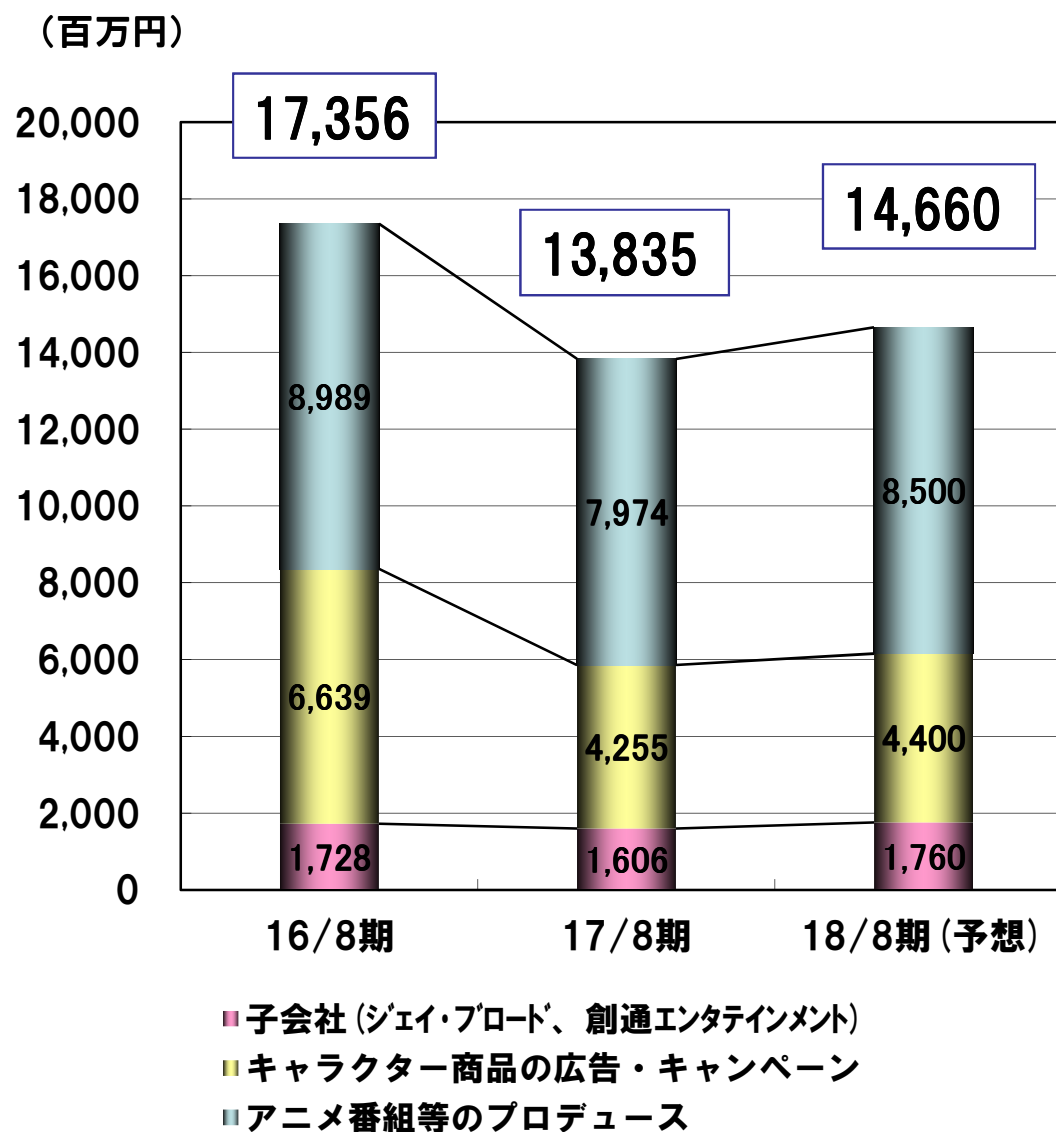
2018年8月期予想 損益計算書要約対比

■ 連結

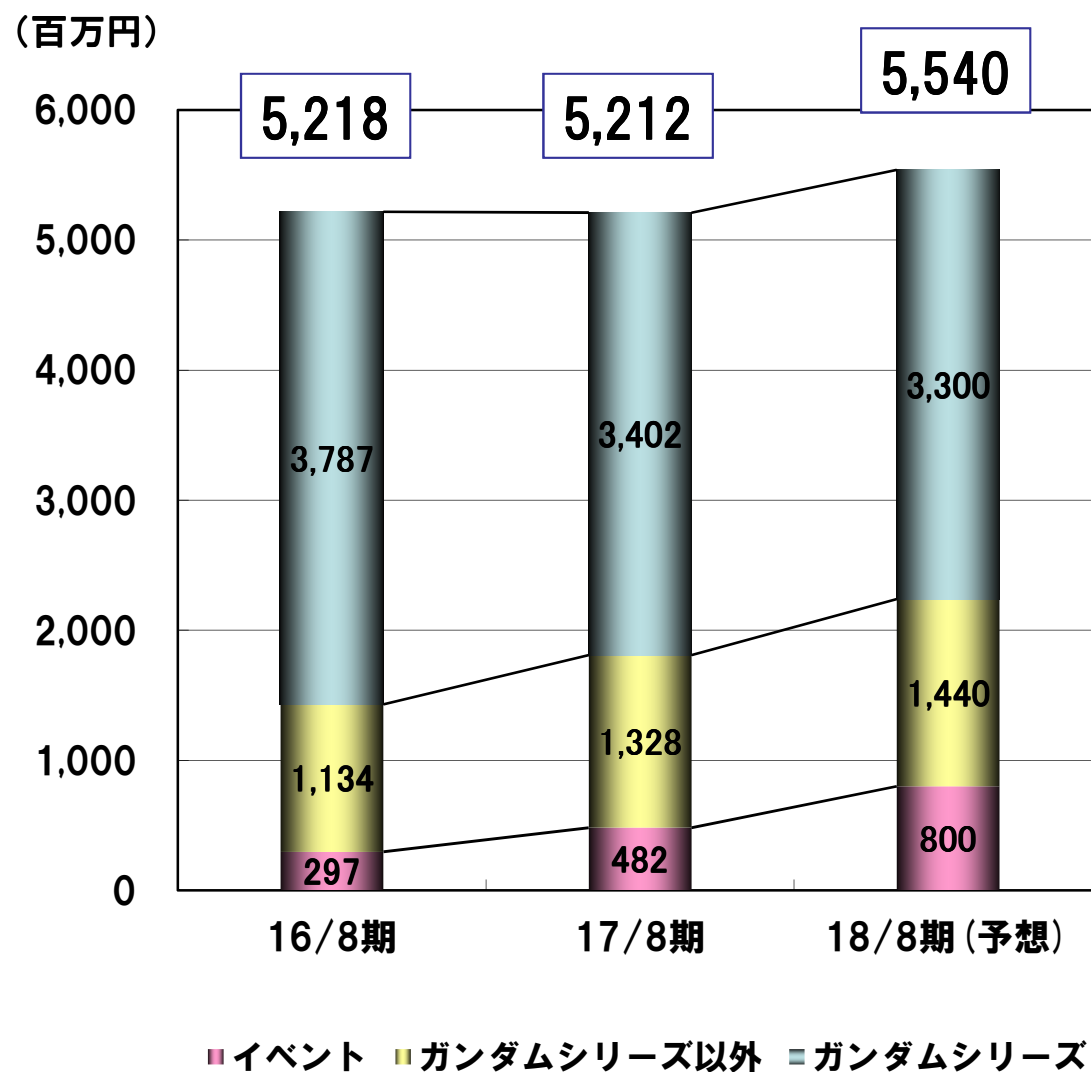
(百万円)

	17/8期	18/8期(予想)	増減
売上高	19,565	21,000	1,435
売上原価	15,578	16,870	1,292
売上総利益	3,986	4,130	144
販売費・一般管理費	960	1,010	50
営業利益	3,025	3,120	95
営業外損益	△57	10	67
経常利益	2,968	3,130	162
特別損益	70	0	△70
税金等調整前当期純利益	3,038	3,130	92
親会社株主に帰属する当期純利益	2,042	2,100	58

2018年8月期 メディア事業

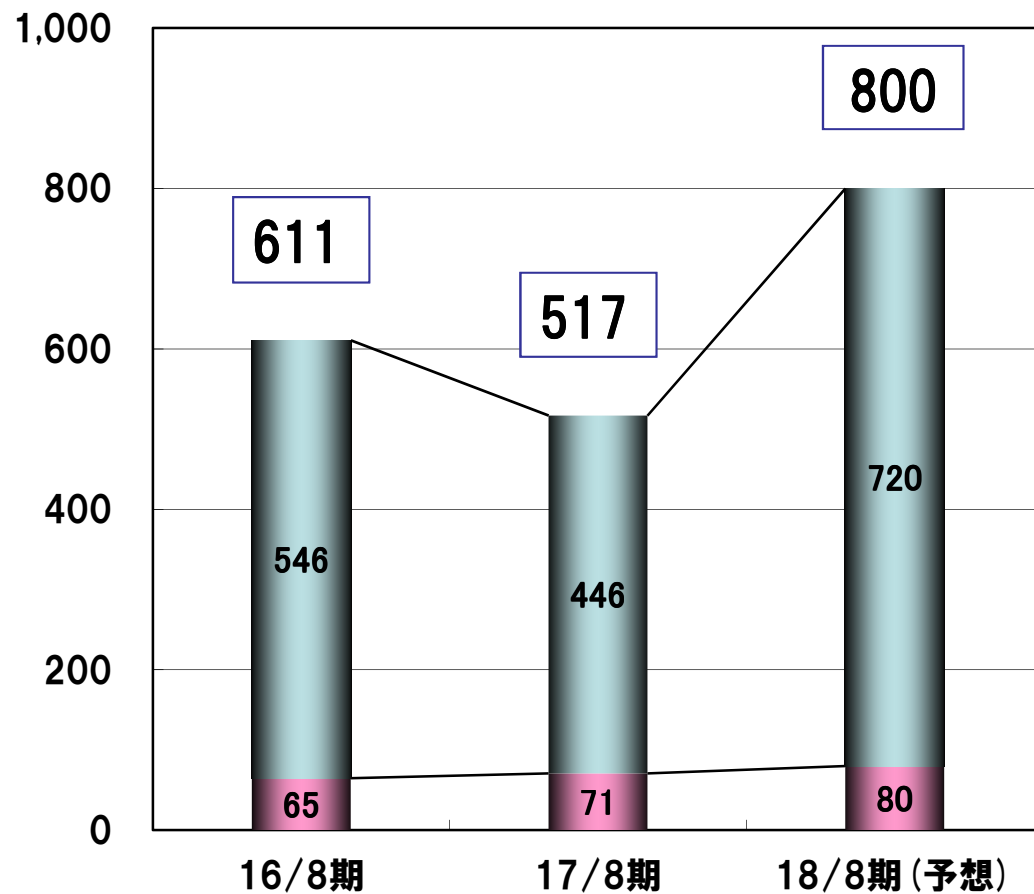


2018年8月期 ライツ事業



2018年8月期 スポーツ事業

(百万円)



■ 球団グッズ等 ■ スポンサード・看板広告等

中期的事業計画

中期的事業方針

▶ 基本方針

- ◆ アニメ・キャラクター事業の拡充
- ◆ 海外市場の開拓
- ◆ M&A、アライアンスによる事業の多角化

アニメ・キャラクター事業の拡充

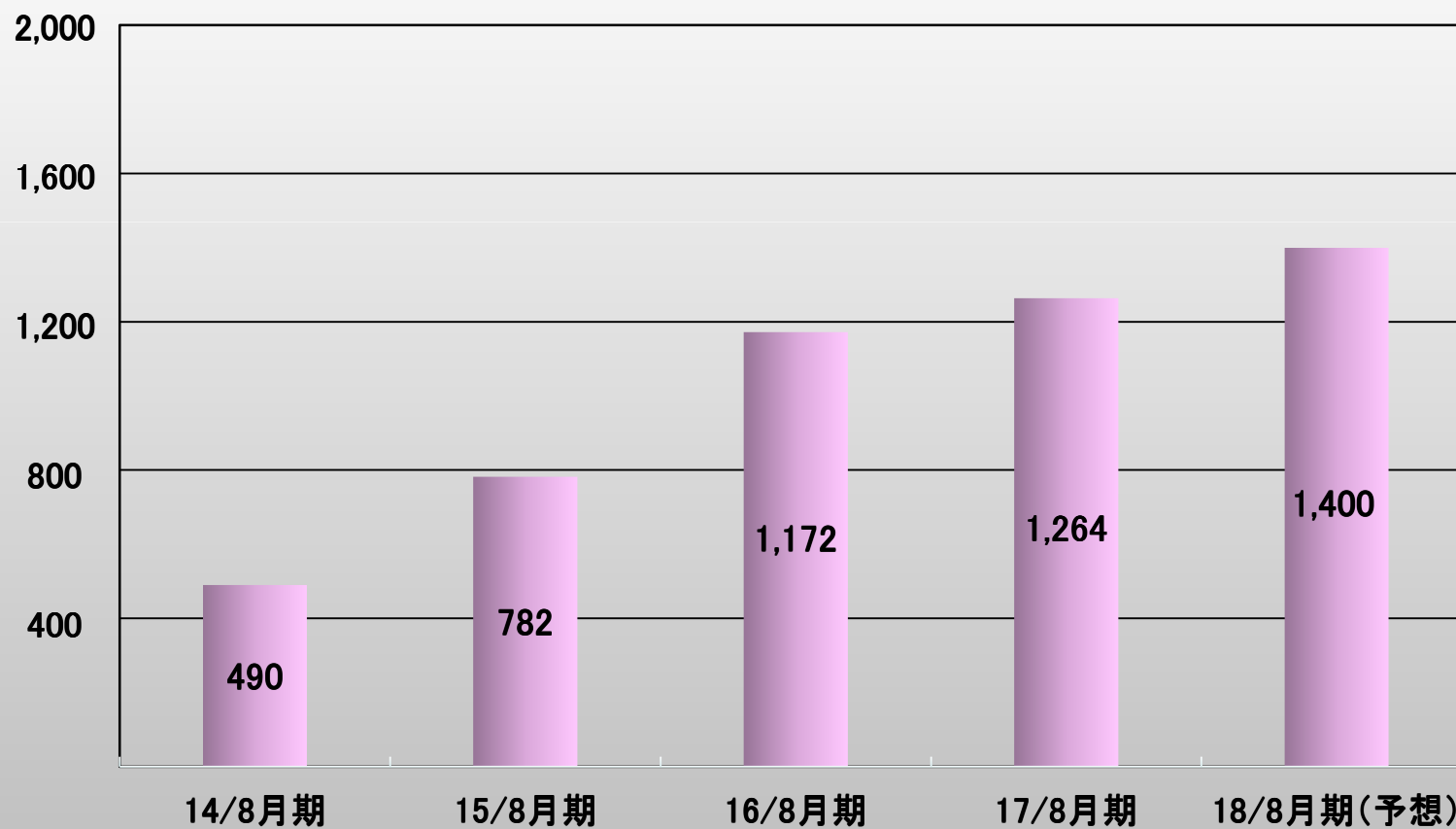
▶ ヒットコンテンツを創る仕組みづくり

- ◆ オリジナルアニメの製作活動の継続
- ◆ キャラクター利用の新カテゴリー開拓
- ◆ 新しい事業パートナー協業による作品創り

海外市場の開拓

▶ 海外売上の推移

(百万円)



海外市場の開拓

➤ キャラクターイベント「C3AFA」を基軸に展開

◆ アジアの主要市場における関係づくり

	2015	2016	2017	2018	2019
東京			C3AFA		
香港				C3AFA	
シンガポール			C3AFA		
北京					
バンコク			C3AFA		
ジャカルタ			C3AFA		

アライアンス、M&Aによる事業の多角化

▶ エンタテインメント事業における多角化

◆ 国内のエンタテインメント企業のM&A

◆ 海外のエンタテインメント企業との合併事業